

VILLE DE STIRING WENDEL

RAPPORT DE PRESENTATION DU COMPTE
ADMINISTRATIF 2021

CONSEIL MUNICIPAL DU 03 MARS 2022

SOMMAIRE

PREAMBULE

1 PRESENTATION GENERALE DU COMPTE ADMINISTRATIF 2021

1.1 Crédits ouverts en 2021

1.2 Réalisations budgétaires 2021

2 LA SECTION DE FONCTIONNEMENT

2.1 Les dépenses

2.2 Les recettes

3 LA SECTION D'INVESTISSEMENT

3.1 Les dépenses

3.2 Les recettes

CONCLUSION

PREAMBULE

Depuis 2016, il est fait obligation dans les communes de plus de 10 000 habitants de présenter un rapport de synthèse relatif au compte administratif en complément de la délibération soumise à approbation du conseil municipal.

Le compte administratif 2021 présente le résultat de l'exercice 2021.

Cette année 2021 a encore été impactée par la crise sanitaire de la COVID-19, mais de manière beaucoup moins significative.

1.

**PRESENTATION GENERALE
DU COMPTE ADMINISTRATIF
2021**

1.1 - CREDITS OUVERTS EN 2021

a. Section de fonctionnement

Le montant des inscriptions budgétaires en fonctionnement s'élève à la somme de : 18 899 631,29 €, réparti comme suit :

RECETTES DE FONCTIONNEMENT			DEPENSES DE FONCTIONNEMENT		
BP	DM	RAR 2019	BP	DM	RAR 2020
18 446 751,29	452 880,00	0,00	18 236 941,43	452 880,00	209 809,86
18 899 631,29			18 899 631,29		

b. Section d'investissement

Le montant des inscriptions budgétaires en investissement s'élève à la somme de : 14 222 580,48 €, réparti comme suit :

RECETTES D'INVESTISSEMENT			DEPENSES D'INVESTISSEMENT		
BP	DM	RAR 2020	BP	DM	RAR 2020
14 002 270,48	220 310,00	0,00	13 559 657,68	220 310,00	442 612,80
14 222 580,48			14 222 580,48		

**Soit un budget principal 2021 s'élevant à la somme de :
33 122 211,77 €**

1.2 - REALISATIONS BUDGETAIRES 2021

L'exécution budgétaire se résume ainsi :

		DEPENSES	RECETTES	RESULTAT DE L'EXERCICE
REALISATIONS DE L'EXERCICE (mandats et titres)	Section de fonctionnement	9 346 700,92	11 092 821,62	1 746 120,70
	Section d'investissement	953 034,68	593 970,68	-359 064,00

+

REPORTS DE L'EXERCICE N-1	Report en section de fonctionnement (002)		7 988 383,59	
	Report en section d'investissement (001)		5 161 582,93	

=

TOTAL DE CLOTURE DE L'EXERCICE (réalisations + reports)	Section de fonctionnement	9 346 700,92	19 081 205,21	9 734 504,29
	Section d'investissement	953 034,68	5 755 553,61	4 802 518,93

RESTES A REALISER A REPORTER EN N+1	Section de fonctionnement	151 338,60	20 080,00	
	Section d'investissement	1 464 553,01	0,00	
	Total	1 615 891,61	20 080,00	

RESULTAT CUMULE	Section de fonctionnement	9 498 039,52	19 101 285,21	9 603 245,69
	Section d'investissement	2 417 587,69	5 755 553,61	3 337 965,92
	Total	11 915 627,21	24 856 838,82	12 941 211,61

2.

**LA SECTION
DE
FONCTIONNEMENT**

2.1 – LES DEPENSES

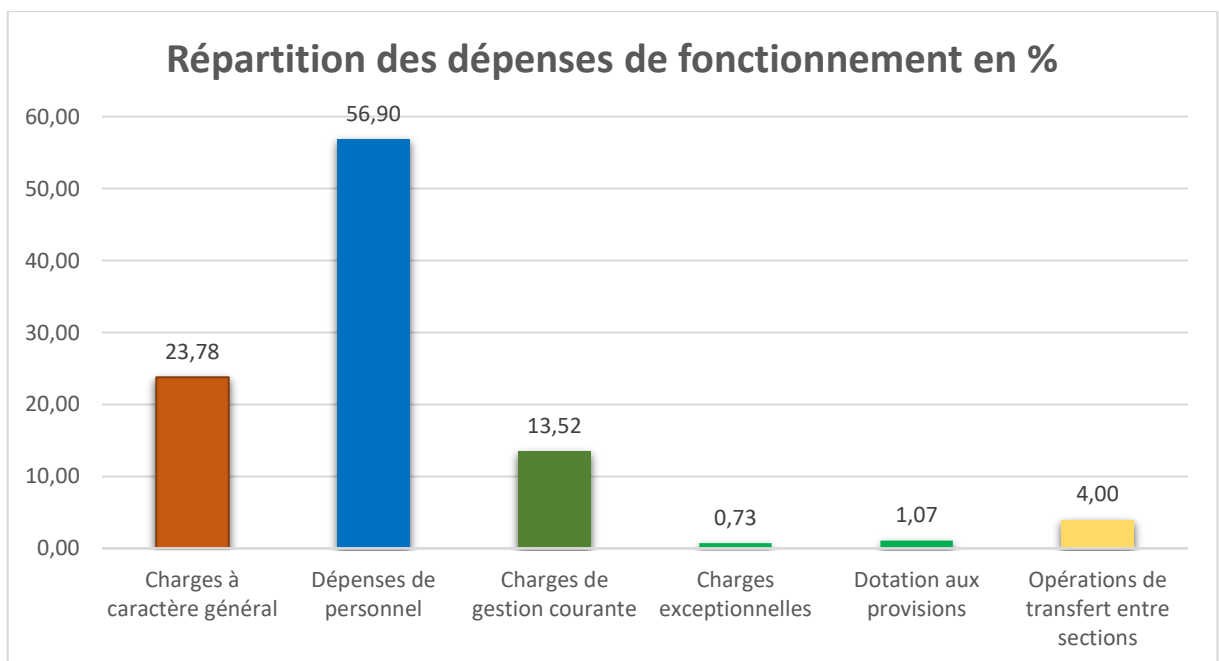
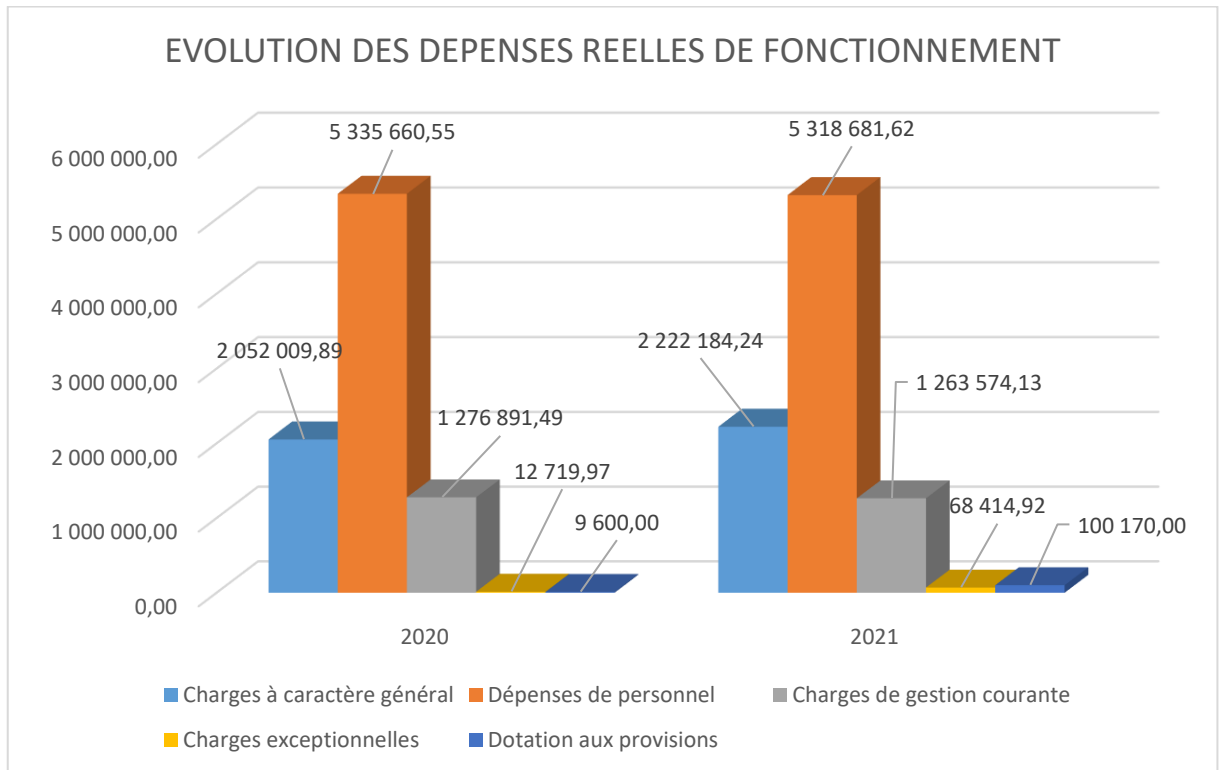
VUE D'ENSEMBLE

Chapitre	Libellé	Réalisé au 31/12/2020	BP + DM 2021	Réalisé au 31/12/2021	Restes à réaliser 2021
011	Charges à caractère général	2 052 009,89	3 233 943,28	2 222 184,24	146 236,60
012	Charges de personnel	5 335 660,55	5 491 665,00	5 318 681,62	5 102,00
65	Charges de gestion courante	1 276 891,49	1 315 877,00	1 263 574,13	0,00
Total des dépenses de gestion courante		8 664 561,93	10 041 485,28	8 804 439,99	151 338,60
66	Charges financières	0,00	0,00	0,00	0,00
67	Charges exceptionnelles	12 719,97	95 800,00	68 414,92	0,00
68	Dotation aux provisions	9 600,00	100 170,00	100 170,00	0,00
Total des dépenses réelles de fonctionnement		8 686 881,90	10 237 455,28	8 973 024,91	151 338,60
023	Virement à la section d'investissement	0,00	8 328 500,00	0,00	0,00
042	Opérations de transfert entre sections	401 259,44	333 676,01	373 676,01	0,00
Total des dépenses d'ordre de fonctionnement		9 088 141,34	8 662 176,01	373 676,01	0,00
TOTAL		8 869 800,35	18 899 631,29	9 346 700,92	151 338,60

Les dépenses réelles de fonctionnement ont été réalisées à hauteur de 87,68 % des prévisions budgétaires.

L'augmentation des dépenses réelles de fonctionnement est due essentiellement à des fournitures de sel de déneigement plus importante et à la signature d'un marché pour le traçage routier sur l'ensemble de la Ville.

GRAPHIQUES



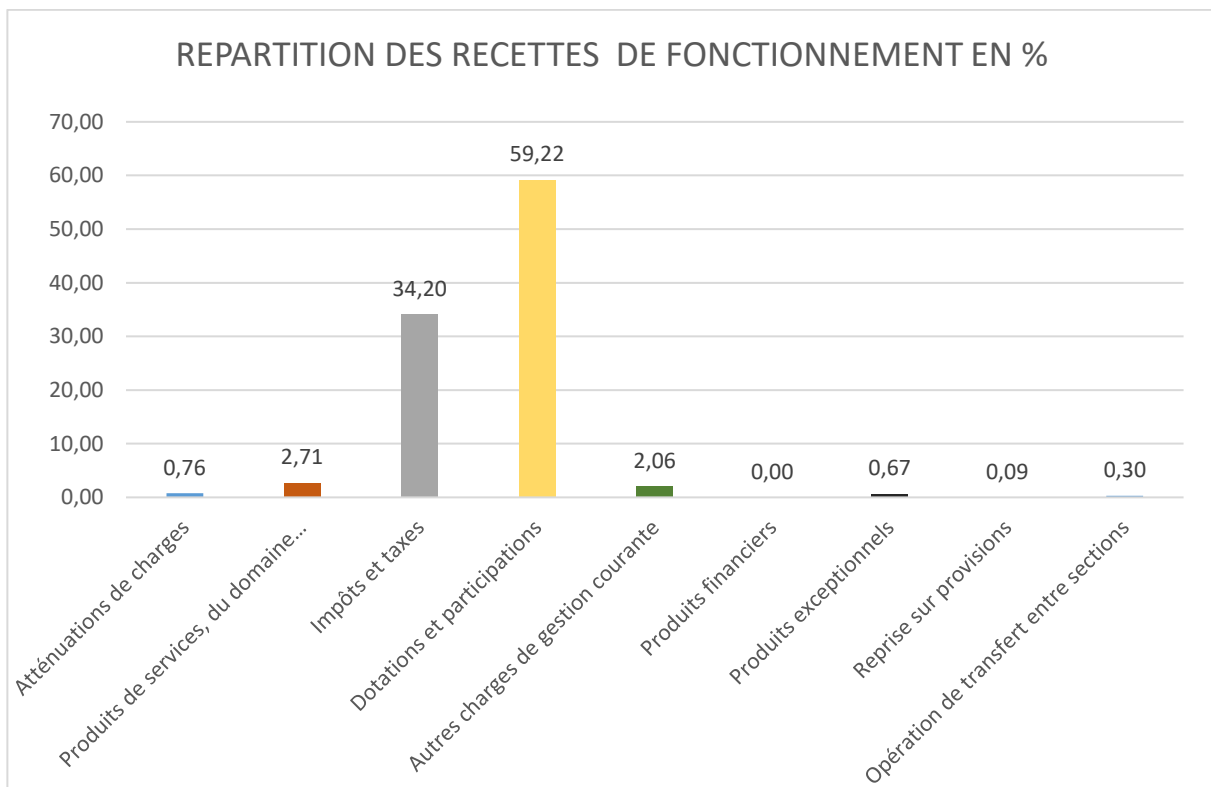
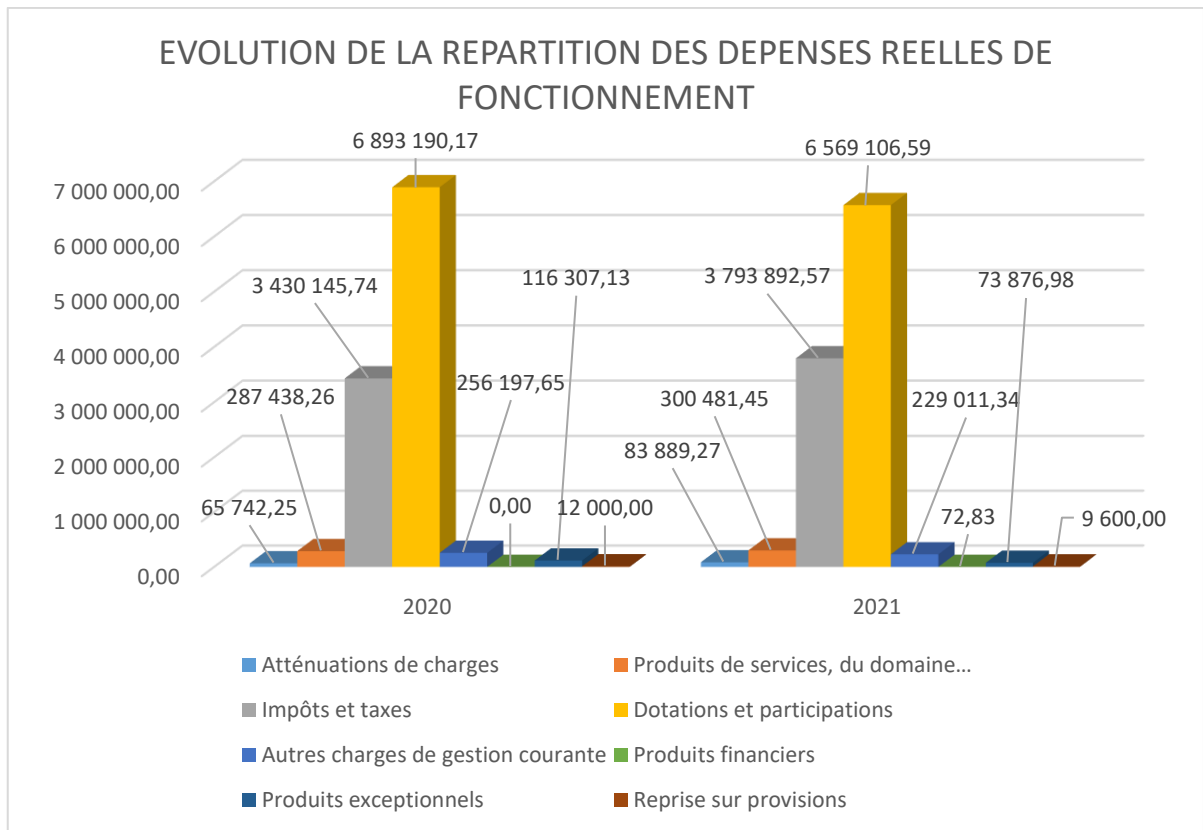
2.2 – LES RECETTES

VUE D'ENSEMBLE

Chapitre	Libellé	Réalisé au 31/12/2020	BP + DM 2021	Réalisé au 31/12/2021	Restes à réaliser 2021
013	Atténuations de charges	65 742,25	56 183,00	83 889,27	
70	Produits de services, du domaine..	287 438,26	279 270,00	300 481,45	
73	Impôts et taxes	3 430 145,74	3 682 472,00	3 793 892,57	
74	Dotations et participations	6 893 190,17	6 609 632,00	6 569 106,59	20 080,00
75	Autres charges de gestion courante	256 197,65	224 225,00	229 011,34	
Total des recettes de gestion courante		10 932 714,07	10 851 782,00	10 976 381,22	20 080,00
76	Produits financiers	0,00	70,00	72,83	
77	Produits exceptionnels	116 307,13	16 872,70	73 876,98	
78	Reprise sur provisions	12 000,00	9 600,00	9 600,00	
Total des recettes réelles de fonctionnement		11 061 021,20	10 878 324,70	11 059 931,03	
042	Opérations de transfert entre sections	8 356,00	32 923,00	32 890,59	
Total des recettes d'ordre de fonctionnement		8 356,00	2 937,00	32 890,59	
TOTAL		11 063 958,20	10 911 247,70	11 092 821,62	

Les recettes réelles de fonctionnement ont été réalisées à hauteur de 101,67 % des prévisions budgétaires qui avaient été inscrites de manière très prudente.

GRAPHIQUES



3.

**LA SECTION
D'INVESTISSEMENT**

3.1 – LES DEPENSES

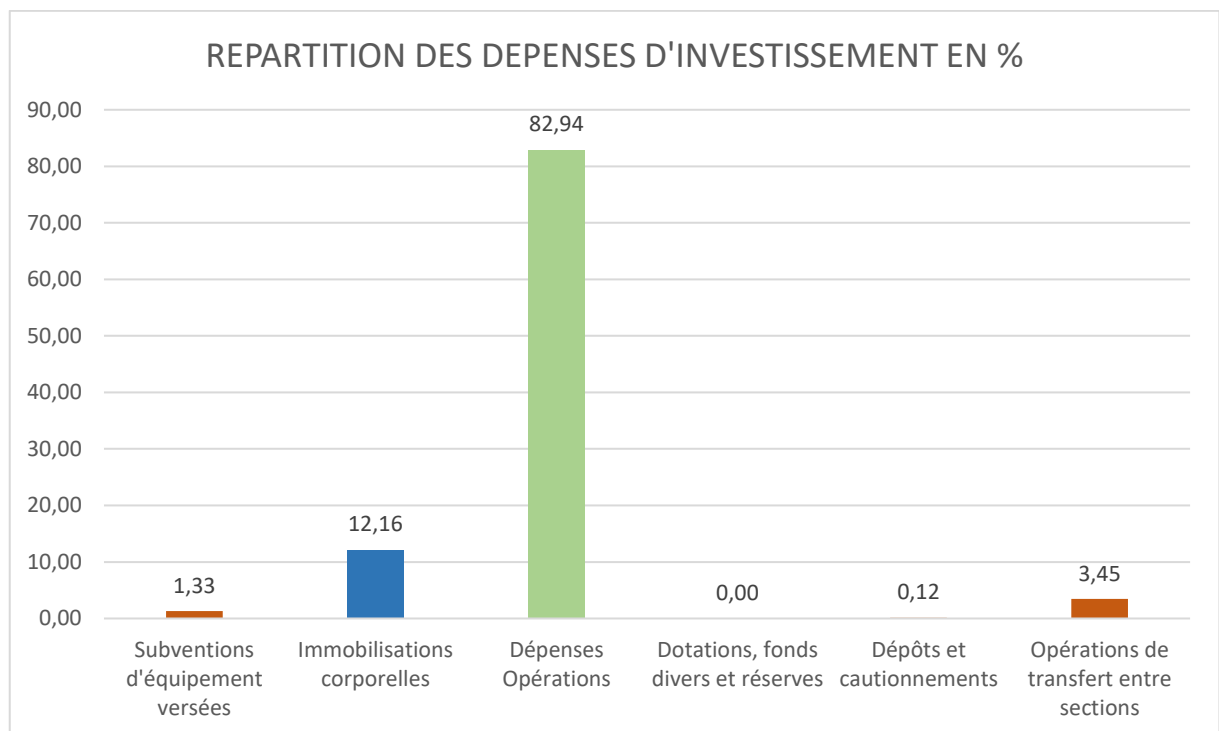
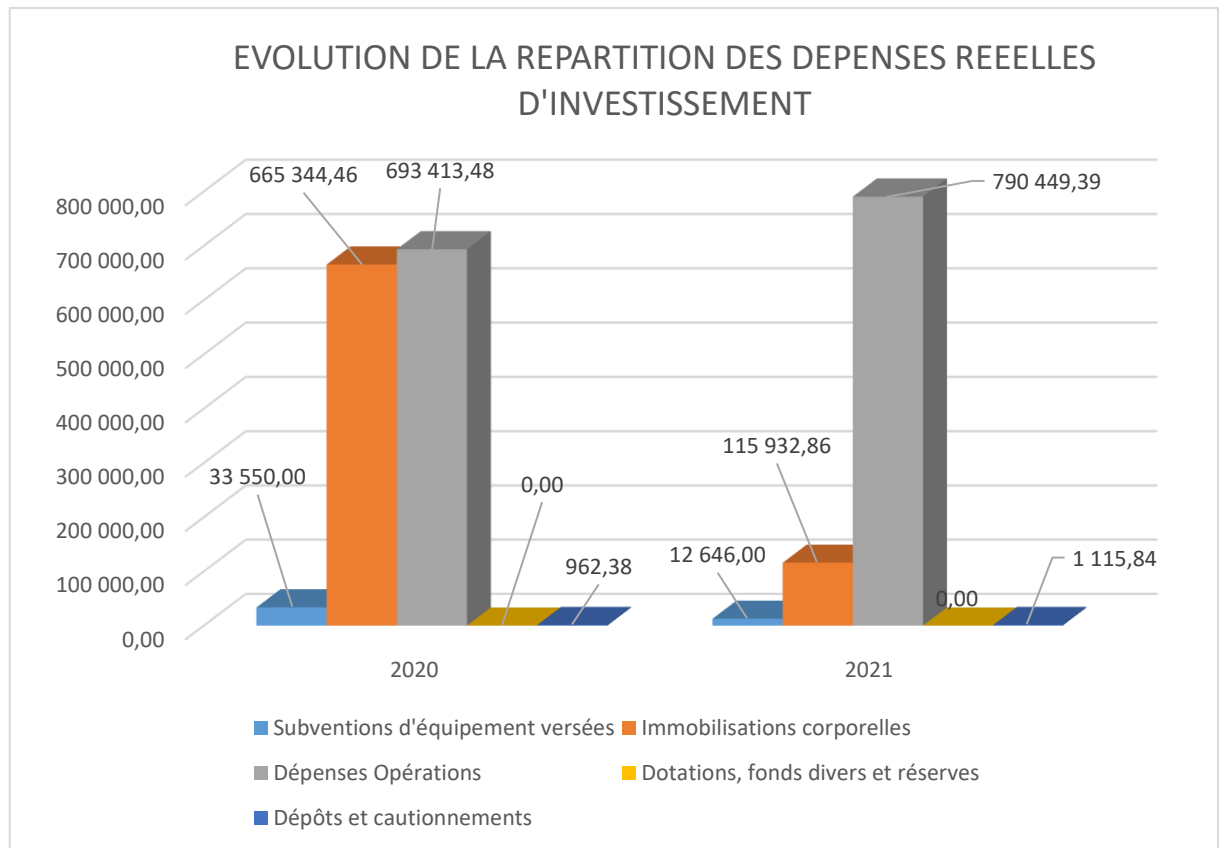
VUE D'ENSEMBLE

Chapitre	Libellé	Réalisé au 31/12/2020	BP + DM 2021	Réalisé au 31/12/2021	Restes à réaliser 2021
204	Subventions d'équipement versées	33 550,00	554 714,00	12 646,00	503 710,00
20	Immobilisations incorporelles	0,00	7 000,00	0,00	0,00
21	Immobilisations corporelles	665 344,46	8 802 624,77	115 932,86	46 968,37
23	Immobilisations en cours	0,00	200 000,00	0,00	0,00
	Dépenses opérations	693 413,48	4 597 997,21	790 449,39	913 874,64
Total des dépenses d'équipement		1 392 307,94	14 162 335,98	919 028,25	1 464 553,01
16	Dépôts et cautionnements	962,38	5 000,00	1 115,84	0,00
Total des dépenses financières		962,38	5 000,00	1 115,84	0,00
Total des dépenses réelles d'investissement		1 393 270,32	14 167 335,98	920 144,09	1 464 553,01
040	Opérations de transfert entre sections	2 937,00	32 923,00	32 890,59	0,00
041	Opérations patrimoniales	0,00	22 321,50	0,00	0,00
Total des dépenses d'ordre de fonctionnement		2 937,00	55 244,50	32 890,59	0,00
TOTAL		1 396 207,32	14 222 580,48	953 034,68	1 464 553,01

Les dépenses d'investissement sont à un niveau moindre qu'en 2020, pour différentes raisons :

- Départ en retraite du directeur des services techniques remplacé par un technicien en interne pour lequel il a été difficile de trouver un remplacement. 2^{ème} technicien plusieurs semaines d'arrêt de travail.

GRAPHIQUES



3.2 – LES RECETTES

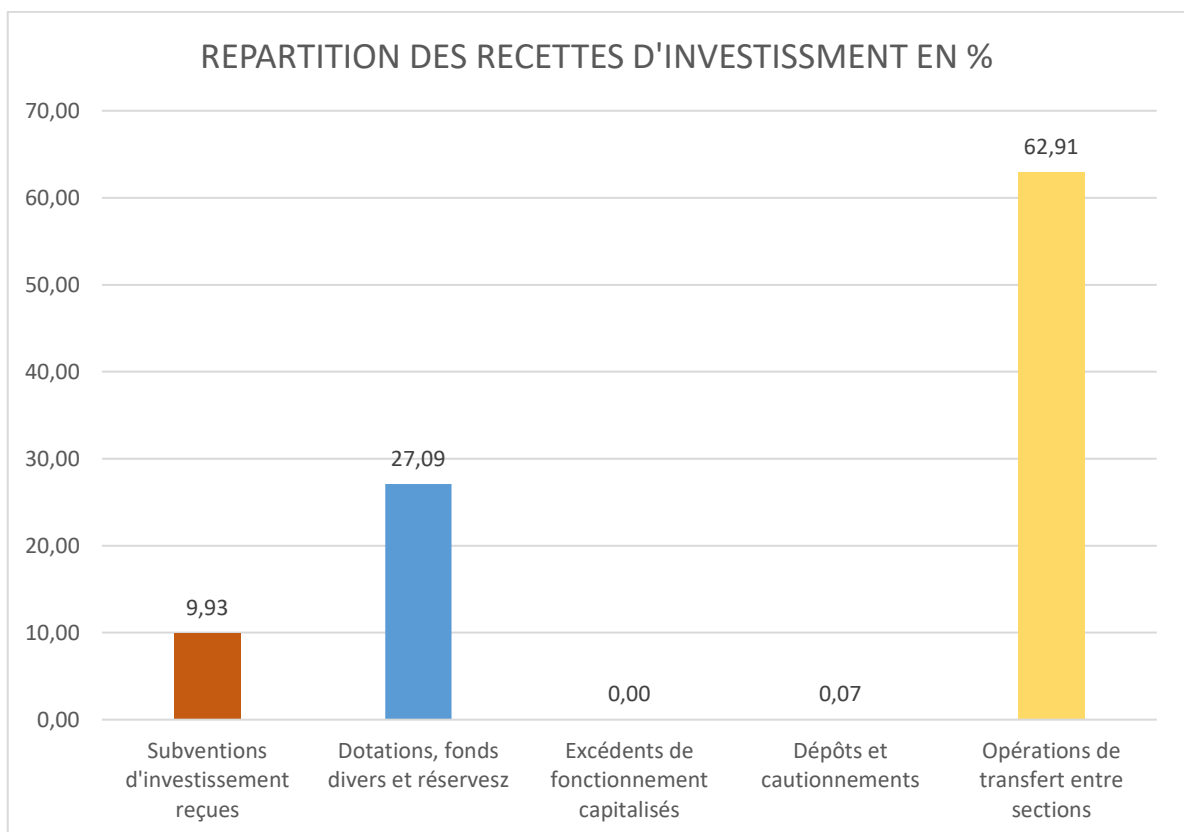
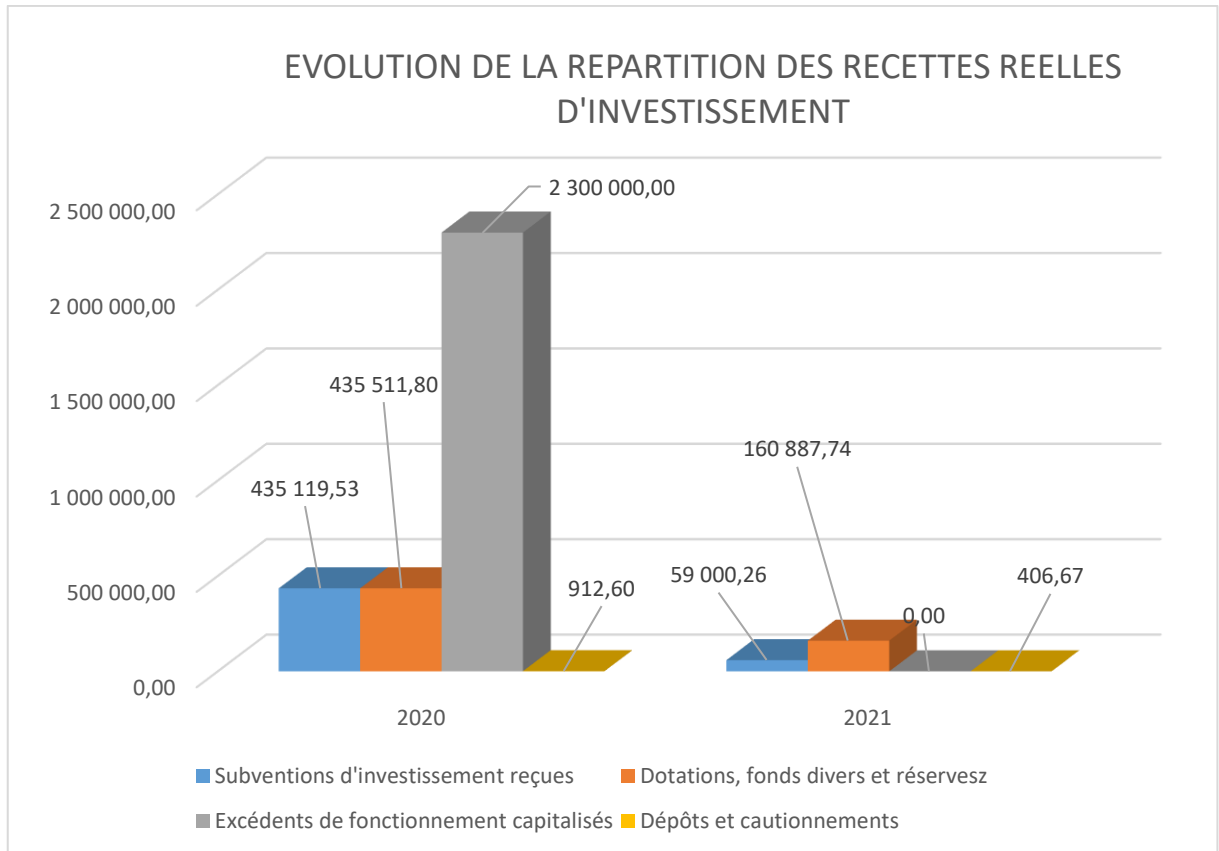
VUE D'ENSEMBLE

Chapitre	Libellé	Réalisé au 31/12/2020	BP + DM 2021	Réalisé au 31/12/2021
13	Subventions d'investissement reçues	435 119,53	106 679,44	59 000,26
Total des recettes d'équipement		435 119,53	106 679,44	59 000,26
10	Dotations, fonds divers et réserves	435 511,80	156 461,00	160 887,74
1068	Excédents de fonctionnement capitalisés	2 300 000,00	0,00	0,00
165	Dépôts et cautionnements	912,60	5 000,00	406,67
024	Produit des cessions	0,00	108 359,60	0,00
Total des recettes financières		2 736 424,40	269 820,60	161 294,41
Total des recettes réelles d'investissement		3 171 543,93	376 500,04	220 294,67
021	Virement de la section de fonctionnement	0,00	8 328 500,00	0,00
040	Opérations de transfert entre sections	401 259,44	333 676,01	373 676,01
041	Opérations patrimoniales	0,00	22 321,50	0,00
Total des recettes d'ordre de fonctionnement		401 259,44	8 684 497,51	373 676,01
TOTAL		3 572 803,37	9 060 997,55	593 970,68

Les recettes d'investissement sont nettement inférieures à 2020, car :

- nous n'avons effectué d'affectation du résultat du fonctionnement 2020 en investissement,
- pas de subventions reçues car les projets étaient quasi terminés,
- moins de FCTVA car dépenses 2020 moins importantes qu'en 2019.

GRAPHIQUES



CONCLUSION

Nous disposons d'une situation financière saine.

Nous allons pouvoir programmer des travaux à l'investissement car nous avons une marge financière qui permet d'envisager des travaux d'embellissement et écologiques pour notre commune.

De plus, nous solliciterons, pour ce faire, toutes les subventions possibles.